



CERTIFICACION DE ESTADOS FINANCIEROS

Señores:

PRO INTEGRAL CONSULTORES SAS

Ciudad

Yo ALEJANDRA MARIA MORALES actuando como contadora Pública de la compañía certifico que se prepararon los Estados Financieros: Balance General, incluyendo sus correspondientes Notas que forman un todo indivisible con estos.

Los procedimientos de valuación, valoración y presentación han sido aplicados uniformemente con los del año inmediatamente anterior y reflejan razonablemente la Situación Financiera de la Compañía al 31 de diciembre de 2024 así como los resultados de sus operaciones, y además certifico que:

- a. Las cifras incluidas son fielmente tomadas de los libros oficiales y auxiliares respectivos, registros que se encuentran en el software contable World office.*
- b. No he tenido conocimiento de irregularidades que involucren a miembros de la Administración que puedan tener efecto de importancia relativa sobre los estados financieros enunciados.*
- c. Garantizamos la existencia de los activos y pasivos cuantificables, así como sus derechos y obligaciones registrados de acuerdo con cortes de documentos y con las acumulaciones y compensaciones contables de sus transacciones en el ejercicio, valuados utilizando métodos de reconocido valor técnico.*
- d. Confirmando la integridad de la información proporcionada puesto que todos los hechos económicos, han sido reconocidos en ellos.*
- e. Los hechos económicos se han registrado, clasificado, descrito y revelado dentro de los Estados Financieros y sus respectivas notas, incluyendo sus gravámenes, restricciones a los activos; pasivos reales y contingentes, así como también las garantías que hemos dado a terceros.*
- f. No se han presentado hechos posteriores en el curso del periodo que requieran ajuste o revelaciones en los estados financieros o en las notas subsecuentes.*
- g. En cumplimiento del artículo 1 de la ley 603/2000 declaramos que el software utilizado tiene la licencia correspondiente y cumple por tanto con las normas de derecho de autor.*

Dado en Bogotá D.C. a los 18 días del mes de marzo de 2024

ALEJANDRA MARIA MORALES
Contadora Pública
TP – 211127 T

CL 51 73 33 Tel 4673941 CEL 3134200281
Bogotá D.C. Colombia
Correo electrónico: jcvegam@pro-integral.com



NOTAS A LOS ESTADOS FINANCIEROS AL 31 DE DICIEMBRE DE 2024

(Expresadas en pesos colombianos)

EJERCICIO CONTABLE 2024

NOTA 1 ENTIDAD REPORTANTE

Que por documento privado de accionista único del 24 de junio de 2010, inscrita el 15 de julio de 2010, bajo el número 01399007 del libro IX , se constituyó la se constituyó la sociedad comercial denominada PRO INTEGRAL CONSULTORES SAS la cual se encuentra domiciliada en la CLL 51 No. 73 – 33 duración es indefinida la sociedad tendrá por objeto social las siguientes actividades:

Actividad Principal Código CIIU 7020: Actividad de consultoría de gestión

Actividad Secundaria Código CIIU 0812 : Actividades de desarrollo de sistemas informáticos

NOTA 2 PRINCIPALES POLITICAS Y PRACTICAS CONTABLES

Los estados financieros de la Sociedad han sido preparados de acuerdo a las Normas Internacional de Información Financiera (NIIF), emitidas por el International Accounting Standards Board (en adelante "IASB"), las que han sido adoptadas en Colombia bajo la denominación de NIIF Pymes y presentan la adopción integral, explícita y sin reservas de las referidas normas internacionales. De igual manera y atendiendo a la norma vigente para los efectos fiscales.

La contabilidad y los estados financieros de la sociedad, se ciñen a las normas y prácticas de contabilidad generalmente aceptadas y normas legalmente expresas.

Efectivo y equivalentes de efectivo: Bajo PCGA se registraron en este rubro las partidas correspondientes a cuentas Corrientes y de ahorros y en NIFF las mismas más la adición de fiducias. Estos rubros se medirán así: Caja por lo certificado en el conteo de las monedas y billetes a la fecha del corte. Los saldos de las cuentas corrientes, ahorro y fiducias por los valores de los extractos que emita la entidad financiera respectiva a la fecha del corte del cierre de los estados financieros.

Inversiones: Las Inversiones realizables bajo PCGA se muestran a su valor de adquisición y corresponden a valores de fácil liquidez; bajo NIFF se reflejan por su valor recuperable.



Deudores: Bajo este rubro se registran las Cuentas por Cobrar generados por la prestación de servicios de la Compañía para el desarrollo de su objeto social, también se consideran cuentas por cobrar las que se generan como anticipos a proveedores, contratistas y empleados y en general salida de recursos a favor de terceros donde se espera recibir una contraprestación o beneficio futuro. Bajo PCGA no se realizó el cálculo de las provisiones. Para Norma Internacional no se calculó provisión porque cartera como tal no hay y los valores que componen a los DEUDORES la mayoría son anticipos.

Propiedad, planta y equipo: Bajo PCGA Se registran al costo de adquisición, el cual incluye además el costo de adecuación, los costos y gastos directos . En el caso de las NIIF estos valores fueron actualizados a su valor razonable determinado por medio del avaluo de los bienes según su costo tributario para el periodo correspondiente a la adopción y no se refleja el valor de salvamento. Estos valores se afectan con depreciaciones cargadas a los resultados del ejercicio por el método de línea recta con las siguientes tasas anuales:

Construcciones y edificaciones	ENTRE 70 Y 80 AÑOS
Muebles, enseres y equipo de oficina	ENTRE 10 Y 15 AÑOS
Maquinaria y equipo	ENTRE 20 Y 30 AÑOS
Equipo de computación	5 AÑOS
Flota y equipo de transporte	ENTRE 10 Y 20 AÑOS

Tal como se estipula en el decreto 2649 y en la norma internacional los gastos de mantenimiento son cargados a los resultados del ejercicio y los que representan mejoras sustanciales en el bien o aquellos que tienden a incrementar la vida útil del mismo son capitalizadas. Para efectos de NIIF los activos no fueron divididos en componentes esenciales. Estos rubros fueron medidos a su valor razonable.

Pasivos: Bajo PCGA son revelados de acuerdo a su liquidez los siguientes ítems: pasivos corrientes y no corrientes. Bajo NIIF la norma implica el reconocimiento de pasivos de largo plazo en tema de obligaciones generadas sobre las bases de compromisos a la fecha de transición que no existen actualmente. También se aclara que no se presentan pasivos contingentes y compromisos contractuales no reconocidos[2] NIC 37. .

Reconocimiento de ingresos, costos y gastos Bajo PCGA Los ingresos, costos y gastos se llevan a resultados por el sistema de causación. Los ingresos se reconocen por medio de la expedición de factura al momento de la venta de la unidad. De igual manera se procede en el caso de los gastos los cuales son reflejados en el momento en que

CL 51 73 33 Tel 4673941 CEL 3134200281

Bogotá D.C. Colombia

Correo electrónico: jcvegam@pro-integral.com



efectivamente ocurren. En el caso de los estados NIIF el reconocimiento se planteó de la siguiente manera: ingresos reconocidos de acuerdo a la generación de la venta de la unidad. Para dichos efectos se determinó que se presentará el Estado de Resultados Integral por FUNCIÓN.

Incertidumbres Los hechos financieros de la compañía reflejados en estos estados financieros no presentan incertidumbres ya que se reflejan sobre soportes ciertos de las operaciones efectivamente realizadas. Razón por la cual no se ha realizado el cálculo de provisiones sobre hechos fortuitos.

Cambios contables de un periodo al otro Se deja constancia de que en NIIF se tomaron las siguientes determinaciones: Utilizar el valor razonable como costo atribuido en el momento de adopción para las partidas registradas en los rubros de propiedad, planta y equipo, instrumentos financieros y propiedades de inversión.

Unidad monetaria Todas las cifras expresadas se encuentran salvo indicación en contra enunciadas en pesos colombianos, como moneda funcional, dentro del cuerpo del balance se utilizan pesos colombianos sin aproximación.

NOTA 3 -EFECTIVO Y EQUIVALENTES DE EFECTIVO

El saldo de la caja corresponde a la Caja menor de la Oficina administración y de las cajas menor de planta obra para compra menores, se hace reintegro quincenal

CONCEPTO	<u>2024</u>	<u>2023</u>	VARIACION
CTA DE AHORROS BANCOLOMBIA No 68870782580	\$8.682.135	\$10.281.796	\$1.599.661
CTA DE AHORROS BANCO CAJA SOCIAL 1668	\$0	\$0	\$0
CTA DE AHORROS DAVIVEINDA No. 462970007615	\$69.353	\$0	-\$69.353
TOTAL EFECTIVO Y EQUIVALENTE A EFECTIVO	\$ 8.751.488	\$ 10.281.796	\$ 1.530.308

NOTA 4 -DEUDORES - Comprende el valor de saldo al 31 de diciembre de 2024 de cuentas por cobrar cuenta clientes, cuentas por anticipo de impuestos de renta, e Ica que le fueron practicados a la compañía.



CUENTAS POR COBRAR - INSTRUMENTOS FINANCIEROS	2.024	2.023	VARIACION
CLIENTES NACIONALES	\$0	\$23.832.056	\$23.832.056
DEUDORES VARIOS	\$0	\$0	\$0
SALDO A FAVOR RENTA AÑOS ANTERIORES	\$12.904.000	\$11.850.000	-\$1.054.000
RETENCIONES PRACTICADAS	\$17.230.044	\$20.523.918	\$3.293.874
RETEIVA PRACTICADO	\$299.000	\$1.982.429	\$1.683.429
ANTICIPO DE IMPUESTO DE INDUSTRIA Y COMERCIO	\$1.395.285	\$1.667.144	\$271.859
ANTICIPO DE RENTA	\$703.996	\$2.052.395	\$1.348.399
TOTAL CUENTAS POR COBRAR	\$ 32.532.325	\$ 61.907.942	\$ 29.375.617

NOTA 5- ACTIVOS INTANGIBLES

En esta cuenta se reflejan los activos fijos adquiridos que posee la compañía al cierre del 31 de diciembre de 2024.

PROPIEDAD PLANTA Y EQUIPO	2.024	2.023	VARIACION
EQUIPO DE COMPUTACION Y COMUNICACIONES	\$2.330.000	\$2.330.000	\$0
MUEBLES Y ENSERES	\$3.050.000	\$3.050.000	\$0
SOFTWARE CONTABLE	\$1.278.000	\$1.278.000	\$0
FLOTA Y EQUIPO DE TRANSPORTE	\$45.300.000	\$45.300.000	\$0
DEPRECIACION	-\$11.325.000	-\$9.580.000	\$1.745.000
TOTAL PROPIEDAD PLANTA Y EQUIPO	\$ 40.633.000	\$ 42.378.000	\$ 1.745.000

NOTA 6- ACTIVO INTANGIBLE

En esta cuenta se encuentra contabilizado el costo de software y costo intelectual del desarrollo del mismo programa de licencia que no se puede palpar, que no tiene cuerpo y que se encuentra contabilizado ya que la empresa obtendrá beneficios futuros.

ACTIVOS INTANGIBLES	2.024	2.023	VARIACION
LICENCIAS	\$434.496.000	\$0	-\$434.496.000
TOTAL ACTIVOS INTANGIBLES	\$434.496.000	\$0	-\$434.496.000

NOTA 7. PASIVOS CORRIENTES

En esta cuenta se registra los saldos al 31 de diciembre de 2024, de las cuentas contables de instrumentos financieros **CUENTAS POR PAGAR**.

INSTRUMENTOS FINANCIEROS CUENTAS POR PAGAR	2.024	2.023	VARIACION
HONORARIOS	\$0	\$0	\$0
ANTICIPO DE RENTA DE RENTA Y COMPLEMENTARIOS	\$213.000	\$1.164.000	\$951.000
IVA POR PAGAR	\$0	\$0	\$0
IMPUESTO DE INDUSTRIA Y COMERCIO	\$18.003.990	\$15.994.200	-\$2.009.790
APORTES EPS	\$1.395.285	\$1.667.144	\$271.859
APORTES ARL Y CCF	\$120.000	\$166.400	\$46.400
APORTES AFP	\$135.660	\$188.115	\$52.455
FONDO DE CESANTIAS	\$360.000	\$499.200	\$139.200
INTERESES DE CESANTIAS	\$3.000.000	\$4.299.995	\$1.299.995
VACACIONES	\$360.000	\$515.999	\$155.999
VACACIONES	\$1.501.200	\$2.081.664	\$580.464
TOTAL INSTRUMENTOS FINANCIEROS CUENTAS POR PAGAR	\$ 25.089.135	\$ 26.576.717	\$ 1.487.583



NOTA 8. PASIVOS ESTIMADOS Y PROVISIONES

Registra el valor de las apropiaciones mensuales efectuadas por el ente económico para atender obligaciones por concepto de costos y gastos, cuyo monto exacto se desconoce pero que para efectos contables y financieros debe causarse oportunamente, de acuerdo con estimativos realizados.

PASIVOS ESTIMADOS Y PROVISIONES	2.024	2.023	VARIACION
PARA COSTOS Y GASTOS	\$370.757.582		\$0
TOTAL PASIVOS ESTIMADOS Y PROVISIONES	\$ 370.757.582		\$ 0

NOTA 9 PATRIMONIO

Las cuentas patrimoniales reflejan la utilidad del ejercicio.

CAPITAL SOCIAL	2.121	2.020	VARIACION
CAPITAL AUTORIZADO	\$21.000.000	\$21.000.000	\$0
RESERVAS OBLIGATORIAS	\$48.476.275	\$24.302.000	-\$24.174.275
RESULTADOS DEL EJERCICIO	\$46.918.020	\$42.285.802	-\$4.632.218
UTILIDADES ACUMULADAS	\$0	\$0	\$0
TOTAL CAPITAL	\$ 116.394.295	\$ 87.587.802	-\$28.806.493

NOTA 10 INGRESOS OPERACIONALES

Comprende los valores recibidos y/o causados como resultado de las actividades desarrolladas en cumplimiento de su objeto social correspondiente al 31 de diciembre de 2024.

CUENTA	2.024	2.023	VARIACION
INGRESOS OPERACIONALES	\$260.000.000	\$209.573.980	-\$50.426.020
INGRESOS NO OPERACIONALES	\$0	\$0	\$0
MENOS DEVOLUCIONES VENTAS	\$12.868.421	\$22.992.912	\$10.124.491
MENOS COSTOS DE OPERACIÓN	\$46.933.169	\$38.599.096	-\$8.334.073
TOTAL INGRESOS OPERACIONALES	\$200.198.410	\$147.981.972	-\$48.635.602

NOTA 11 GASTOS OPERACIONALES DE ADMINISTRACION

Son los ocasionados en el desarrollo del objeto social principal de la compañía y registra, sobre la base de causación, las sumas o valores en que se incurrieron al 31 de diciembre de 2024, estos gastos son directamente relacionados con la gestión administrativa. Se clasifican bajo el grupo de gastos operacionales de administración, por conceptos tales como honorarios, impuestos, seguros, servicios y provisiones.

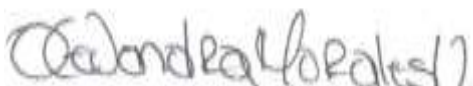


GASTOS OPERACIONALES DE ADMINISTRACION	2.024	2.023	VARIACION
NOMINA	\$64.633.422	\$71.550.962	\$6.917.540
HONORARIOS	\$4.300.000	\$2.700.000	-\$1.600.000
IMPUESTOS ICA	\$1.395.285	\$1.667.144	\$271.859
ARRENDAMIENTOS	\$0	\$0	\$0
TRAMITES Y LICENCIAS	\$552.152	\$477.845	-\$74.307
SEGUROS	\$2.664.494	\$2.547.268	-\$117.226
SERVICIOS	\$2.842.711	\$7.639.846	\$4.797.135
GASTOS LEGALES	\$934.900	\$961.200	\$26.300
MANTENIMIENTO Y REPARACIONES	\$2.854.817	\$0	-\$2.854.817
MANTENIMIENTO EQUIPO DE TRANSPORTE	\$0	\$1.299.152	\$1.299.152
GASTOS DE VIAJE	\$200.261	\$179.100	-\$21.161
DEPRECIACIONES	\$11.325.000	\$9.580.000	-\$1.745.000
DIVERSOS	\$31.941.982	\$20.586.993	-\$11.354.989
TOTAL GASTOS DE ADMINISTRACION	\$123.645.024	\$119.189.510	-\$4.455.514

NOTA 12 GASTOS NO OPERACIONALES

Comprende las sumas pagadas y/o causadas por gastos no relacionados directamente con la explotación del objeto social del ente económico; se ingresan conceptos tales como los gastos financieros y bancarios incurridos para este caso corresponderían al 31 de diciembre de 2024.

GASTOS NO OPERACIONALES	2.024	2.023	VARIACION
GMF 4X100	\$945.550	\$746.324	-\$199.226
GASTOS BANCARIOS	\$481.200	\$412.392	-\$68.808
TOTAL GASTOS NO OPERACIONALES	\$1.426.750	\$1.158.716	-\$268.034
NO DEDUCIBLES 50% GMF	\$472.775	\$373.162	


 ALEJANDRA MARIA MORALES VILLARREAL
 CONTADORA PÚBLICA
 TP 211127-7




PRO INTEGRAL CONSULTORES SAS

900.371.790 - 6

BALANCE GENERAL COMPARATIVO 2024 VS 2023 AL 31 DE DICIEMBRE

	NOTA	2.024	2.023	VARIACION ABSOLUTA
ACTIVO				
ACTIVO CORRIENTE				
Eectivo equivalente a Efectivo	3	8.751.488	10.281.796	1.530.308
Inversiones e Intrumentos Financieros	4	32.532.325	61.907.942	29.375.617
TOTAL ACTIVO CORRIENTE		41.283.813	72.189.738	30.905.925
ACTIVO FIJO				
PROPIEDAD PLANTA Y EQUIPO				
Equipo de computación y comunicación	5	2.330.000	2.330.000	-
Muebles y enseres	5	3.050.000	3.050.000	-
Software contable	5	1.278.000	1.278.000	-
Flota y equipo de transporte	5	45.300.000	45.300.000	-
Depreciación Acumulada	5	(11.325.000)	(9.580.000)	1.745.000
TOTAL ACTIVO FIJO NETO		40.633.000	42.378.000	1.745.000
ACTIVO INTANGIBLE				
Licencias	6	434.496.000	-	-434.496.000
TOTAL ACTIVO INTANGIBLE		434.496.000	-	-434.496.000
TOTAL ACTIVO		516.412.813	114.567.738	-401.845.075
PASIVO Y PATRIMONIO				
PASIVO CORRIENTE				
Inversiones e Intrumentos Financieros	7	0	0	0
Intrumentos financieros otras cuentas por pagar	7	25.089.135	26.576.717	1.487.583
TOTAL PASIVO CORRIENTE		25.089.135	26.576.717	1.487.583
PASIVOS ESTIMADOS Y PROVISIONES				
Para Costos y Gastos	8	370.757.582	0	-370.757.582
TOTAL PASIVOS ESTIMADOS		370.757.582	0	-370.757.582
TOTAL PASIVOS		395.846.717	26.576.717	-369.269.999
PATRIMONIO				
CAPITAL SOCIAL				
Capital Social	9	21.000.000	21.000.000	0
Reservas obligatorias	9	49.231.460	48.476.275	-31.819.890
Resultado del Ejercicio	9	50.334.636	18.514.746	-31.819.890
Utilidades Acumuladas	9	0	0	0
TOTAL PATRIMONIO		120.566.096	87.991.021	-32.575.075
TOTAL PASIVO + PATRIMONIO		516.412.813	114.567.738	-401.845.075


JUAN CARLOS VEGA MACHUCA
 REPRESENTANTE LEGAL
 CE 335292


ALEJANDRA MARIA MORALES VILLARREAL
 CONTADOR
 TP211127 - T




PRO INTEGRAL CONSULTORES SAS

900.371.790 - 6

ESTADO DE RESULTADOS ESTADO DE RESULTADOS COMPARATIVO 2024 VS 2023 DEL 1 DE ENERO AL 31 DE DICIEMBRE DE :

INGRESOS	NOTAS	<u>2.024</u>	<u>2.023</u>	<u>VARIACION ABSOLUTA</u>
OPERACIONALES				
ACTIVIDADES EMPRESARIALES	10	260.000.000	209.573.980	(50.426.020)
DEVOLUCIONES	10	12.868.421	22.992.912	10.124.491
COSTOS				
COSTO DE VENTAS	10	46.933.169	38.599.096	(8.334.073)
TOTAL INGRESOS OPERACIONALES		<u>200.198.410</u>	<u>147.981.972</u>	<u>(48.635.602)</u>
VARIACION ABSOLUTA				
		<u>2.024</u>	<u>2.023</u>	<u>VARIACION ABSOLUTA</u>
GASTOS OPERACIONALES ADMINISTRACION				
NOMINA	11	64.633.422	71.550.962	6.917.540
HONORARIOS	11	4.300.000	2.700.000	(1.600.000)
IMPUESTOS	11	1.395.285	1.667.144	271.859
ARRENDAMIENTOS	11	-	-	-
TRAMITES Y LICENCIAS	11	552.152	477.845	(74.307)
SEGUROS	11	2.664.494	2.547.268	(117.226)
SERVICIOS	11	2.842.711	7.639.846	4.797.135
GASTOS LEGALES	11	934.900	961.200	26.300
MANTENIMIENTO Y REPARACIONES	11	2.854.817	-	(2.854.817)
MANTENIMIENTO EQUIPO DE TRASNPORTE	11	-	1.299.152	1.299.152
GASTOS DE VIAJES	11	200.261	179.100	-
DEPRECIACIONES	11	11.325.000	9.580.000	(1.745.000)
DIVERSOS	11	31.941.982	20.586.993	(11.354.989)
TOTAL GASTOS OPERACIONALES DE ADMINISTRACION		<u>123.645.024</u>	<u>119.189.510</u>	<u>3.096</u>
VARIACION ABSOLUTA				
		<u>2.024</u>	<u>2.023</u>	<u>VARIACION ABSOLUTA</u>
GASTOS NO OPERACIONALES				
GASTOS BANCARIOS	12	1.426.750	1.158.716	(268.034)
TOTAL GASTOS OPERACIONALES DE ADMINISTRACION		<u>1.426.750</u>	<u>1.158.716</u>	<u>(268.034)</u>
SUPERAVIT (DEFICIT) OPERACIONAL		<u>75.126.636</u>	<u>27.633.746</u>	<u>(268.034)</u>
GASTO POR IMPUESTO A LAS GANANCIAS				
		<u>24.792.000</u>	<u>9.119.000</u>	
RESULTADO INTEGRAL DEL AÑO		50.334.636	18.514.746	


JUAN CARLOS V. MACHUCA
 REPRESENTANTE LEGAL
 CE 335292


ALEJANDRA MARIA MORALES VILLARREAL
 CONTADOR
 TP21127 - T



NIT 900.371.790 - 6


EST. DE CAMBIOS EN EL PATRIMONIO

Movimientos entre 31/12/2024

NIF - (En unidades monetarias con 2 decimales, pesos)

Cuenta	Descripción	Saldo Al 31 de diciembre		Movimiento		Saldo 31/12/2024
		31/12/2023		Aumento	Disminución	
3	PATRIMONIO	\$ 0,00		\$ 0,00	\$ 0,00	\$ 0,00
31	Capital social	\$ 21.000.000,00		\$ 0,00	\$ 0,00	\$ 21.000.000,00
3105	Capital suscrito y pagado	\$ 21.000.000,00		\$ 0,00	\$ 0,00	\$ 21.000.000,00
310505	Capital autorizado	\$ 21.000.000,00		\$ 0,00	\$ 0,00	\$ 21.000.000,00
33	Reservas Obligatorias	\$ 48.476.275,00		\$ 755.185,00	\$ 0,00	\$ 49.231.460,00
3305	Reservas Obligatorias	\$ 48.476.275,00		\$ 755.185,00	\$ 0,00	\$ 49.231.460,00
330505	Reservas Obligatorias	\$ 48.476.275,00		\$ 755.185,00	\$ 0,00	\$ 49.231.460,00
36	Resultados del ejercicio	\$ 18.514.746,00		\$ 31.819.890,00	\$ 0,00	\$ 50.334.636,00
3605	Utilidad del ejercicio	\$ 18.514.746,00		\$ 31.819.890,00	\$ 0,00	\$ 50.334.636,00
360501	Utilidad del ejercicio	\$ 18.514.746,00		\$ 31.819.890,00	\$ 0,00	\$ 50.334.636,00
3610	Pérdida del ejercicio	\$ 0,00		\$ 0,00	\$ 0,00	\$ 0,00
361001	Pérdida del ejercicio ** 1 a la 98	\$ 0,00		\$ 0,00	\$ 0,00	\$ 0,00
	TOTAL PATRIMONIO :	\$ 87.991.021,00		\$ 32.575.075,00	\$ 0,00	\$ 120.566.096,00


JUAN CARLOS VEGA MACHUCA
 REPRESENTANTE LEGAL
 CE 335292


ALEJANDRA MARIA MORALES VILLARREAL
 CONTADOR
 TP21127 - T



900.371.790 - 6

Método directo

Incluye todas las cuentas de efectivo

Estado de flujos de efectivo desde 01/01/2024 hasta 31/12/2024

Cuenta	Nombre	Saldo a 31/12/2024
11050501	Caja principal	\$ 0
11100501	CTA DE AHORROS BANCOLOMBIA No. 68870782580	\$ 8.682.135
11100501	CTA DE AHORROS DAVIVEINDA No. 462970007615	\$ 69.353
		<hr/>
		\$ 8.751.488

Saldos a 31/12/2024 de las cuentas de efectivo

Cuenta	Nombre	Saldo a 31/12/2024
11050501	Caja principal	\$ 0
11100501	CTA DE AHORROS BANCOLOMBIA No. 68870782580	\$ 8.682.135
11100501	CTA DE AHORROS DAVIVEINDA No. 462970007615	\$ 69.353
		<hr/>
		\$ 8.751.488

JUAN CARLOS VEGA MACHUCA
REPRESENTANTE LEGAL
CE 335292

ALEJANDRA MARIA MORALES VILLARREAL
CONTADOR
TP21127 - T